

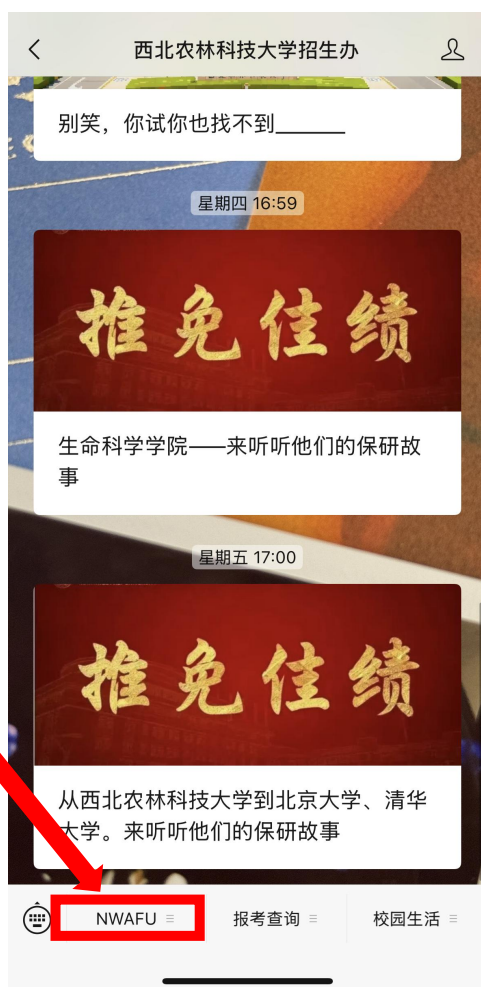
# 寒假回访母校活动管理系统使用说明

## 一、关注“西北农林科技大学招生办”公众号



## 二、公众号菜单栏选择“寒假回访母校”

点击此菜单



点击此菜单

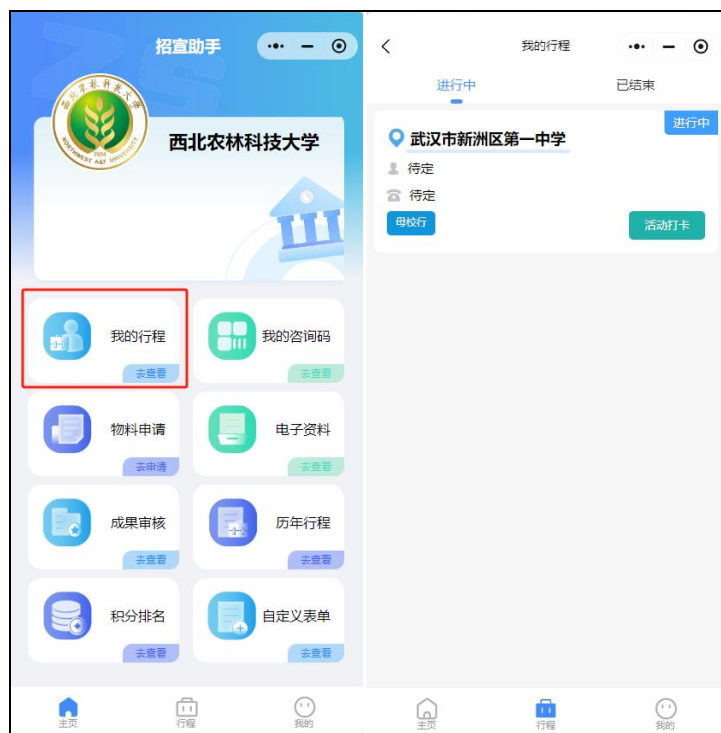


### 三、系统操作说明

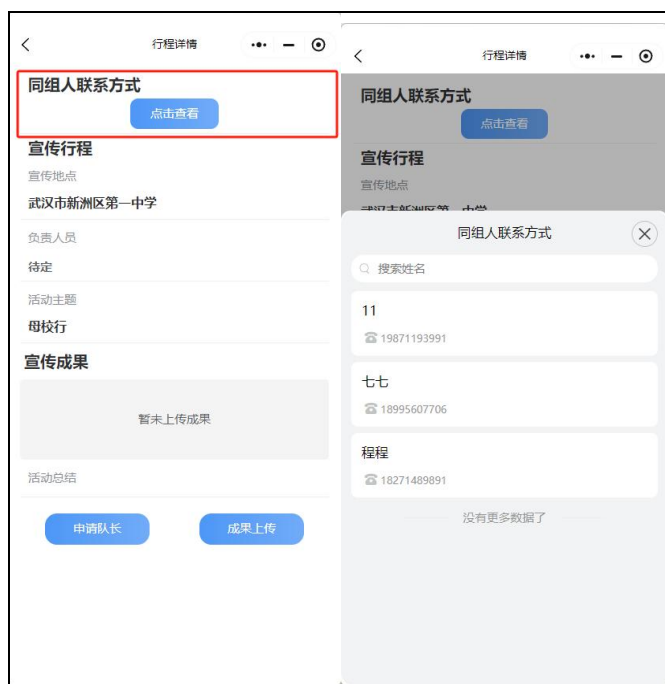
- (1) 用户自主报名界面，首次登录需要先进行【报名】；
- (2) 每位学生，仅能选择一所中学。

The image displays a mobile application interface for '招宣助手' (Recruitment Assistant). The interface is split into two main sections. The left section, titled '招宣助手', contains a login/register form with input fields for '请输入用户名' (Please enter username) and '请输入电话号码' (Please enter phone number), and two buttons: '登录' (Login) and '报名' (Register). The right section, titled '报名信息登记' (Registration Information), contains a form with the following fields: '姓名\*' (Name) with '请输入姓名' (Please enter name), '性别\*' (Gender) with radio buttons for '男' (Male) and '女' (Female), '学号\*' (Student ID) with '请输入学号' (Please enter student ID), '联系方式\*' (Contact Information) with '请输入联系方式' (Please enter contact information), 'QQ号\*' (QQ Number) with '请输入QQ号' (Please enter QQ number), '所在学院\*' (College) with '选择学院' (Select college), '专业\*' (Major) with '请输入专业' (Please enter major), '回访中学名称\*' (Alumni School Name) with '选择中学' (Select school), and '回访中学地址' (Alumni School Address) with a placeholder '--'. A large yellow '提交' (Submit) button is located at the bottom of the right section.

- (3) 首页进入我的行程；
- (4) 基于报名时的母校地址此处会展现已生成行程，此处负责人信息显示【待定】。

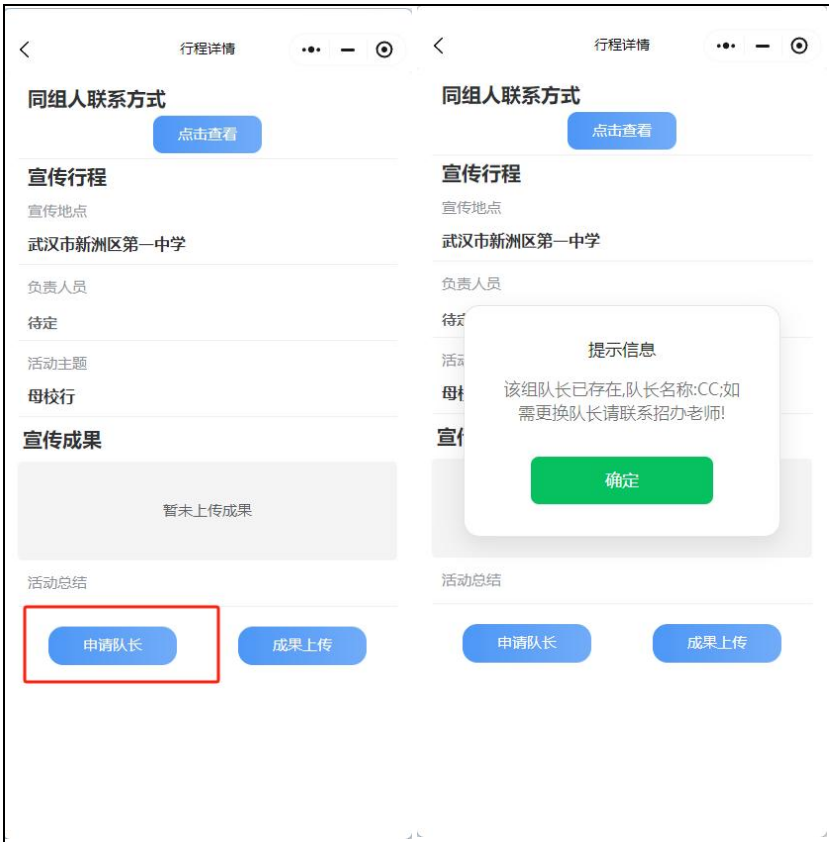


(5) 同组人员信息展示，回访同一中学的学生自动为一组。通过系统查看组员联系方式。



(6) 经小组协商，被推荐当选队长的学生，可以申请成为【队长】，当行程存在既定队长时，其他成员无法再选择成为队长，队长信息会在行程里展现。

(7) 队长负责与各成员取得联系，负责行程安排，物资申请，上传成果等工作。



(8) 各队队长加入【2026 寒假回访母校活动群】QQ 号：712446111，或者扫描群聊二维码。队员请勿加入。

